



KIT POUR AMOUREUX



*des petits bons à offrir, une affiche à compléter,
du papier à lettre, des petites cartes à glisser,
une enveloppe en forme de coeur et un menu
tout doux à compléter. C'est doux l'amour !*



May

vie-de-miettes.fr

Petit couteau suisse créatif, avec option web. J'aime. Photographier et écrire. J'aime les mots et les détails minuscules. J'aime me réveiller avec l'odeur des croissants chauds, finir un livre, et sentir l'air frais sur ma peau.

Je collectionne les jolies choses.

JE T'AIME



*parce que c'est toi, parce que c'est moi,
parce que c'est nous*

1. _____
2. _____
3. _____
4. _____
5. _____

JE T'AIME



*parce que c'est toi, parce que c'est moi,
parce que c'est nous*

1. Pour ton sourire d'ange, ton regard pétillant et tes mots bienveillants
2. Pour ta culture, tes passions et tes envies de bout du monde
3. Pour ta peau caramel et tes lèvres douces douces douces. Pour tes yeux, tes mains, tes clavicules
4. Pour tes défauts et tes caprices d'enfant. Pour nos colères et nos réconciliations
5. Pour nos rêves, nos projets, et nos paris un peu fous et bancals sur l'avenir



PETIT DÉJEUNER AU LIT



*avec des bisous des mots doux
des sourires et du chocolat dedans*

MASSAGE TOUT DOUX



*avec des secrets glissés au creux
de l'oreille. C'est l'amour, aou cha-cha-cha !*

UNE HISTOIRE



*une histoire à raconter,
à écrire ou à imaginer à deux*

DESSERT MAISON



*un peu sucré un peu acidulé
et tellement bons. Ensuite, on se dévore ?*

WEEK-END EN AMOUREUX



*un lieu gardé secret jusqu'au dernier
moment pour se retrouver*

LISTE DE TES QUALITÉS



*une petite liste pour se rappeler
pourquoi je t'aime*

DINER À LA BOUGIE




*ambiance feutrée et lumière tamisée
pour un joli moment à deux*

UN COKTAIL



*du champagne, du sucré et de l'amour.
C'est le cocktail de l'amour !*





BON POUR



.....
.....
.....

BON POUR



.....
.....
.....

BON POUR



.....
.....
.....

BON POUR



.....
.....
.....

BON POUR



.....
.....
.....

BON POUR



.....
.....
.....

BON POUR





.....
.....
.....

BON POUR



.....
.....
.....








Découpez le cœur
et pliez simplement
au niveau des pointillés.
Il vous suffira de glisser
les bons à l'intérieur!

Le t'aime



A series of horizontal dashed lines for writing, consisting of 18 lines spaced evenly down the page.



Découpez le rectangle, pliez au milieu, et collez ! Vous pouvez faire un trou pour glisser un ruban ou glissez le ruban avant de coller.


Plier



Menu



*avec de l'amour et
des sourires dedans*

CRÉÉ AVEC ❤️ PAR MAY (VIE-DE-MIETTES.FR)



Découpez le rectangle, pliez au milieu, et collez ! Vous pouvez faire un trou pour glisser un ruban ou glissez le ruban avant de coller.

