

Ce modèle à broder est extrait de la publication « Le grand livre des petits accessoires brodés »  
de Marie Suarez (GUID013) paru aux éditions de saxe et disponible sur [www.edisaxe.com](http://www.edisaxe.com).



# PENSE-BÊTE « JE PENSE À TOI »

## DIMENSIONS

16,8 x 31,8 cm

## FOURNITURES

- 30 x 56 cm de toile de lin (12 fils/cm) de Zweigart, réf. 3609 Belfast, coloris 52
- Bande de 5 x 2,5 cm en toile de lin (11 fils/cm), coloris assorti
- Bloc-notes
- Crayon
- Coton à broder mouliné

## RÉALISATION


Utiliser 1 seul brin pour réaliser tous les points dans les coloris « Hématite », « Rouge A ».




Utiliser 2 brins de mouliné pour broder avec « Pâquerette ».

Plier le rectangle de toile en quatre pour en déterminer le centre : il se trouve au croisement des deux plis. Centrer et broder le motif sur 2 fils de la toile.

Broder les trois petits cœurs sur la bande de lin. Replier le surplus des grands côtés sur l'envers et les coudre à petits points cachés. Coudre la bande à l'emplacement prévu en laissant ouvert les petits côtés pour glisser le crayon. Fixer le bloc-notes au centre de la broderie.

## GRILLE



X	PA	DMC	Atalie
	—	3032	Hématite
	—	498	Rouge A
	—	746	Pâquerette

**Nombre de points du motif :**  
 101 sur la largeur x 191 sur la hauteur  
 Dimensions du motif en 6 pts/cm :  
 16,8 x 31,8 cm